



°DAICHI

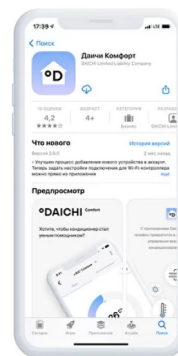
Облачный кондиционер МЭСхDAICHI Unlimited — это кондиционер, с возможностью управления со смартфона, планшета или ПК по безлимитной подписке на весь срок службы кондиционера. Для управления устройством необходимо добавить его в приложении Daichi Comfort, подписка уже оплачена и входит в стоимость.

1

Скачайте приложение Daichi Comfort в AppStore или GooglePlay

Загрузите бесплатное приложение из AppStore или GooglePlay.

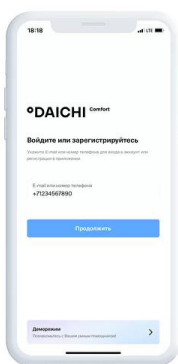
С Daichi Comfort ваш телефон, планшет или ПК превратится в центральный интеллектуальный пульт управления всей системой кондиционирования дома.



2

Зарегистрируйтесь и авторизуйтесь в приложении Daichi Comfort

Вы можете зарегистрироваться по Email или по номеру телефона



3

Добавьте помещение и выберите Облачный кондиционер


Ваш кондиционер будет привязан к помещению



4

Отсканируйте QR код гарантии кондиционера

Стикер с QR кодом расположен на боковой части кондиционера. Если код не сканируется, можете указать его вручную.



5

Введите номер Wi-Fi ID кондиционера

Wi-Fi ID указан под крышкой кондиционера, вы можете отсканировать его или ввести вручную



6

Подключите кондиционер к вашей домашней сети Wi-Fi

Выберите вашу домашнюю сеть 2.4 ГГц, введите пароль, затем нажмите далее. Устройство будет привязано к домашней сети и добавлено в приложение.

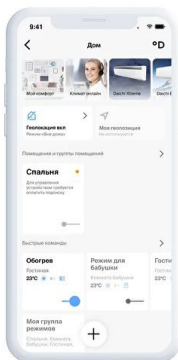
Кондиционер можно подключить только к сети 2.4 ГГц!



7

Перейдите в пульт добавленного помещения

После добавления устройства вы попадёте на панель быстрого доступа. Нажмите на карточку добавленного помещения, чтобы перейти в пульт управления.



8

Поздравляем, теперь вы можете управлять Облачным кондиционером!

Кондиционер серии МЭСхDAICHI UNL (Unlimited) с уже оплаченной безлимитной подпиской. Требуется только первичное подключение к сети Wi-Fi для активации подписки. В дальнейшем вы можете управлять вашим устройством как с ПДУ, так и через приложение Daichi Comfort без абонентской платы.

